

العائد

3 سنوات	3 سنوات	سنة واحدة	(YTD) سنة حتى تاريخه	(نهاية الربع الحالي) 3 أشهر	أداء الصندوق
30.04%	9.38%	-17.32%	-1.88%	-1.88%	أداء الصندوق
32.61%	17.12%	-8.74%	4.60%	4.60%	أداء المؤشر الاسترشادي
-2.58%	-7.74%	-8.59%	-6.48%	-6.48%	فارق الأداء

أداء الصندوق سنويًا

2021	2022	2023	2024	2025	منذ بداية العام	الصندوق
28.45%	-3.46%	33.43%	6.49%	-16.01%	-1.88%	الصندوق
35.27%	-6.67%	25.07%	6.73%	-11.93%	4.60%	المؤشر الاسترشادي
-6.82%	3.21%	8.35%	-0.24%	-4.07%	-6.48%	الفرق

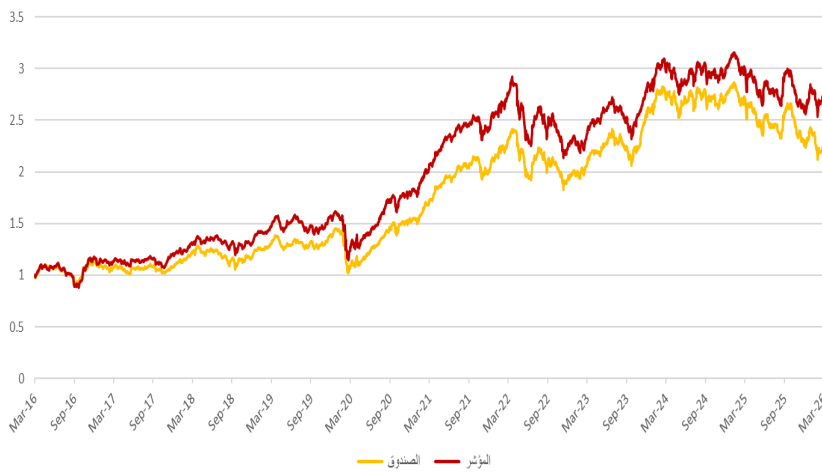
التوزيعات النقدية

2021	2022	2023	2024	2025	منذ بداية العام	الصندوق
-	-	-	-	-	-	الصندوق

الأداء والمخاطر

5 سنوات	3 سنوات	سنة واحدة	(YTD) سنة حتى تاريخه	3 أشهر (نهاية الربع الحالي)	معايير الأداء والمخاطر
14.2%	14.3%	17.3%	17.0%	17.0%	الانحراف المعياري
0.1	-0.2	-1.3	-0.7	-0.7	مؤشر شارب
4.6%	4.4%	3.9%	4.2%	4.2%	مؤشر خطأ التتبع (Tracking Error)
0.9	1.0	1.0	1.0	1.0	بيتا (Beta)
-0.3%	-2.4%	-8.9%	-26.3%	-26.3%	ألفا (Alpha)
-0.1	-0.5	-2.2	-6.4	-6.4	مؤشر المعلومات

رسم بياني يوضح الأداء منذ بداية الصندوق



معلومات الأسعار كما في نهاية الربع المعني (مارس/2026)

1.0230 ريال سعودي	سعر الوحدة (كما في نهاية الربع المعني)
-1.88%	التغير في سعر الوحدة (مقارنة بالربع السابق)
-	سعر الوحدة المزدوج لصناديق أسواق النقد، وصناديق أدوات الدين ذات الدخل الثابت (إن وجد)
795,053,306 وحدة	إجمالي وحدات الصندوق
813,300,645 ريال سعودي	إجمالي صافي الأصول
19.12	مكرر الربحية (P/E) (إن وجد)

معلومات الصندوق كما في نهاية الربع المعني (مارس/2026)

%	القيمة	
0.54%	4,473,525	نسبة الأتعاب الإجمالية (TER)
0.00%	-	نسبة اقتراض (إن وجدت)
0.00%	-	مصاريف التعامل
0.00%	-	استثمار مدير الصندوق (إن وجد)
0.00%	-	الأرباح الموزعة

هدف الصندوق

تنمية رأس المال عن طريق الاستثمار طويل الأجل في أسهم الشركات السعودية المجازة من قبل لجنة الرقابة الشرعية بشركة البلاد للاستثمار وفق الضوابط المنصوص عليها.

بيانات الصندوق بحسب الآتي

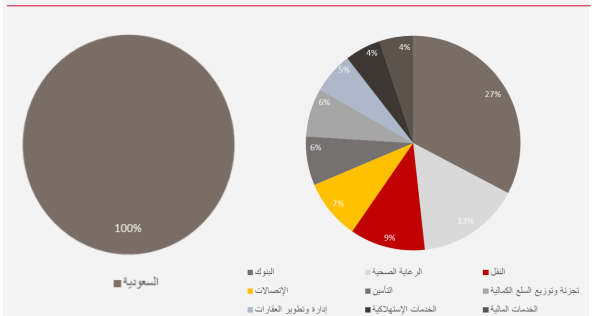
30 نوفمبر 2005	تاريخ بدء الصندوق:
ريال سعودي واحد	سعر الوحدة عند الطرح:
815,287,711 ريال سعودي	حجم الصندوق:
صندوق أسهم استثماري عام مفتوح	نوع الصندوق:
الريال السعودي	عملة الصندوق:
مرتفع	مستوى المخاطر:
مؤشر الأسهم السعودية الإسلامية النقية المحتسب من قبل أيديل ريتنق	المؤشر الاسترشادي:

-	عدد مرات التوزيع (إن وجد):
-	نسبة رسوم الإدارة للصناديق المستثمر بها (إن وجدت):
-	مستشار الاستثمار ومدير من الباطن (إن وجد):
-	عدد أيام المتوسط المرجح (إن وجد):

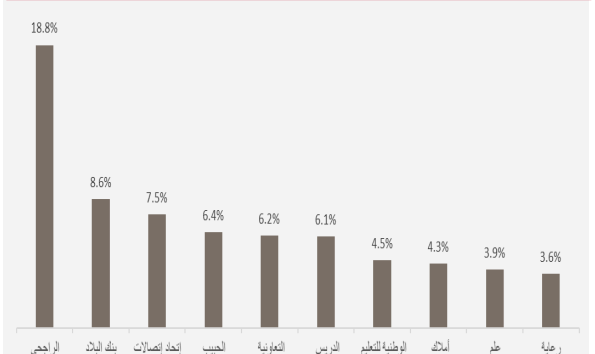
بيانات ملكية استثمارات الصندوق

100.00%	ملكية تامة
0.00%	حق منفعة

رسم بياني يوضح توزيع أصول الصندوق (قطاعي/جغرافي)



رسم بياني يوضح أكبر عشرة استثمارات للصندوق



بيانات الاتصال بحسب الآتي

920003636	رقم الهاتف:
www.albilad-capital.com	الموقع الإلكتروني:
clientservices@albilad-capital.com	البريد الإلكتروني:

بيان الأرباح الموزعة على مالكي الوحدات كما في نهاية الربع المعني (مارس/2026)

-	إجمالي الأرباح الموزعة
-	عدد الوحدات القائمة التي تم التوزيع لها
-	قيمة الربح الموزع لكل وحدة
-	نسبة التوزيع من صافي قيمة أصول الصندوق
-	أحقية التوزيعات النقدية التي تم توزيعها

التصنيف الائتماني لأدوات الدين المستثمر فيها لأكثر عشرة استثمارات للصندوق

أكثر عشرة استثمارات	الورقة المالية	تقييم الورقة المالية	الشركة المُقيمة	تقيم المُصدر	تاريخ التصنيف الائتماني
1	-	-	-	-	-
2	-	-	-	-	-
3	-	-	-	-	-
4	-	-	-	-	-
5	-	-	-	-	-
6	-	-	-	-	-
7	-	-	-	-	-
8	-	-	-	-	-
9	-	-	-	-	-
10	-	-	-	-	-

بيان المعادلات المستخدمة لاحتساب معايير الأداء والمخاطر

المعادلة	تعريف	المقياس
$\sqrt{\sum (R_i - R)^2 / (n-1)}$	قياس مدى تذبذب عوائد الاستثمار حول متوسطها	الانحراف المعياري
$(AnnRtn(Rp) - AnnRtn(Rf)) / AnnStdDev(Rp)$	قياس للعائد الزائد عن المعدل الحالي من المخاطر	مؤشر شارب
$\sigma(Rp - Rb)$	قياس لدرجة انحراف أداء الصندوق عن أداء المؤشر الإستراتيجي	خطأ التنوع
$\sum (m_i - \bar{m}) (b_i - \bar{b}) / \sum (b_i - \bar{b})^2$	قياس لمدى حساسية الصندوق للحركة في سوقه أو مؤشره الإستراتيجي	بيتا
$Rp - (Rf + \beta * (Rb - Rf))$	الفارق بين العائد الفعلي للصندوق والعائد المتوقع له بناء على نسبة المخاطرة التي يتحملها	ألفا
$(AnnRtn(Rp) - AnnRtn(Rb)) / Tracking\ error$	قدرة مدير الصندوق في تحقيق أداء أفضل من المؤشر الإستراتيجي	مؤشر المعلومات